

Manual de entrega de tareas por parte del alumno



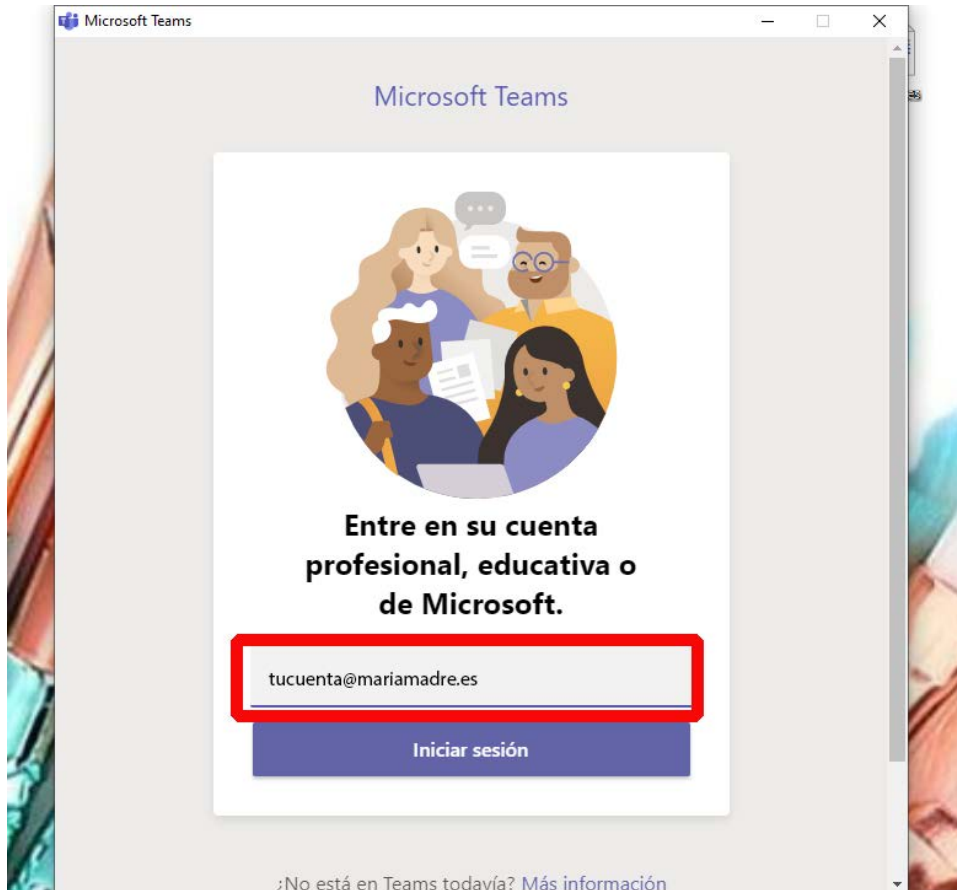
CURSO 2021-2022



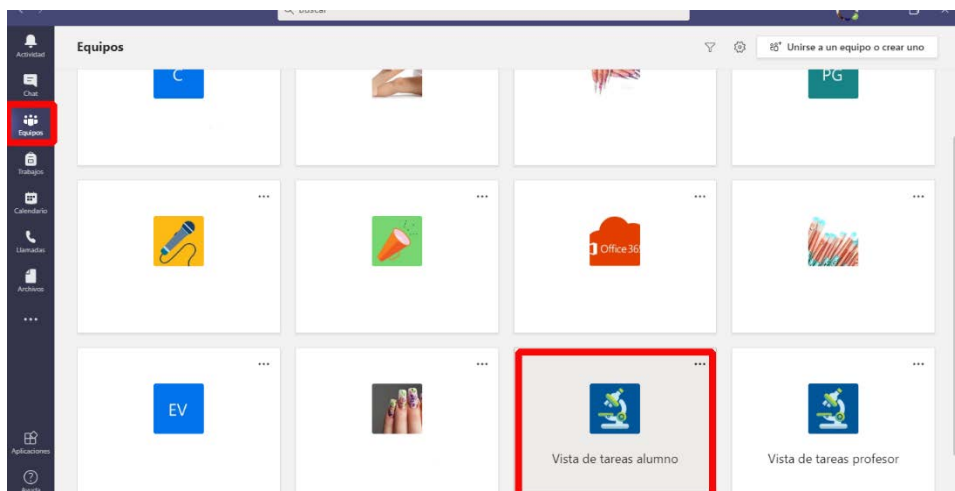


Entrega de tareas por parte de los alumnos

1. Ingresar en Teams, utilizando la cuenta del colegio (... @**mariamadre.es**).



2. Clicar en equipos.
3. Buscar el grupo que hizo el profesor donde se encuentra la tarea y entrar.



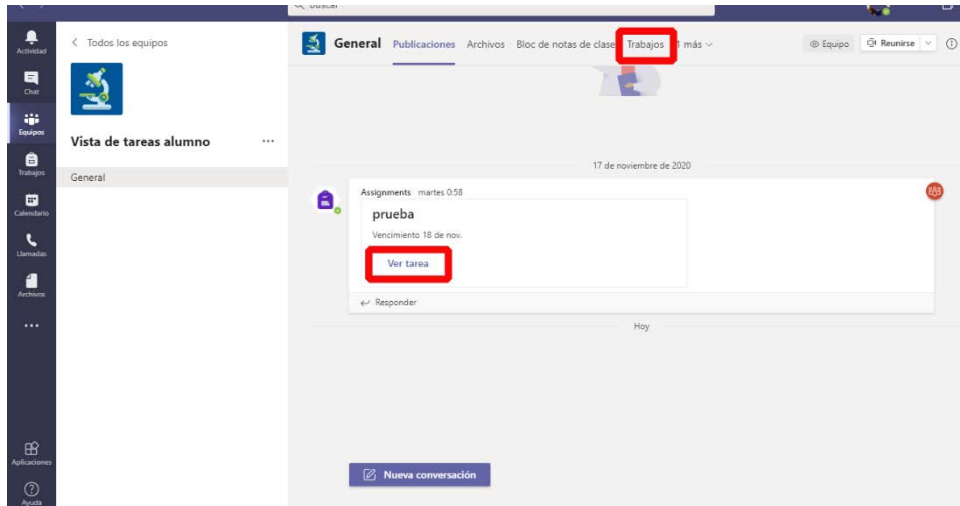


Centro Concertado Diocesano María Madre – Politecnos

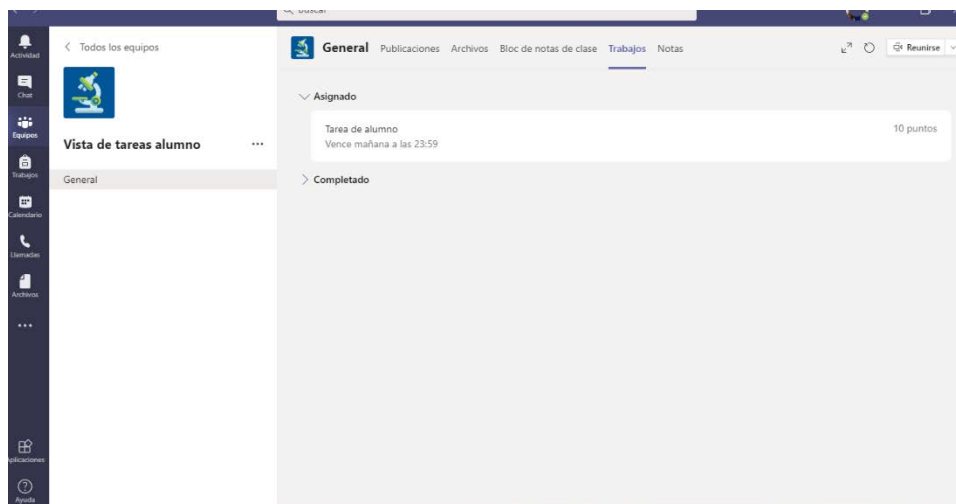
C/ Eloy García de Quevedo s/n

C.P. 09006 Burgos

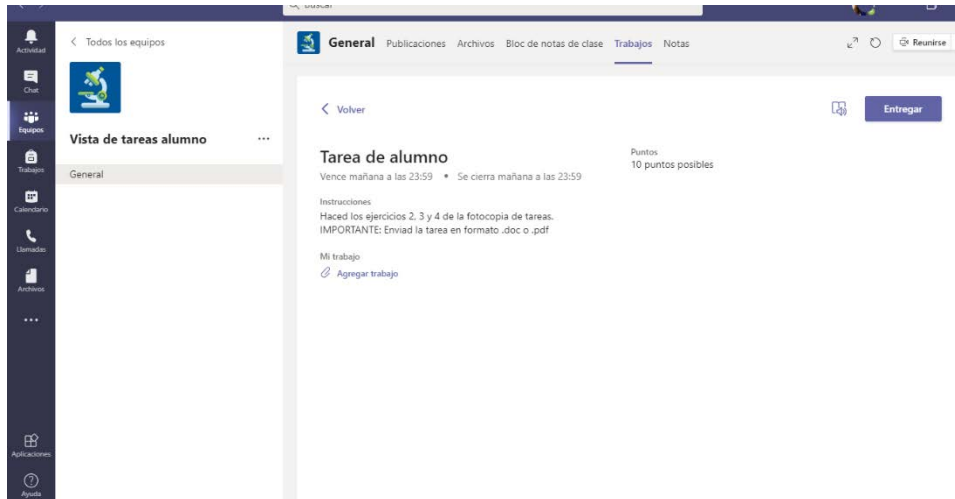
- Una vez dentro del equipo, en publicaciones generales, se pueden ver las tareas. También se puede entrar directamente en tareas (que se encuentra en la barra superior justo debajo de la barra de búsqueda).



- En esta pestaña, aparecen todas las tareas asignadas por el profesor y las corregidas. El trabajo asignado se mostrará en el orden de la fecha de vencimiento.

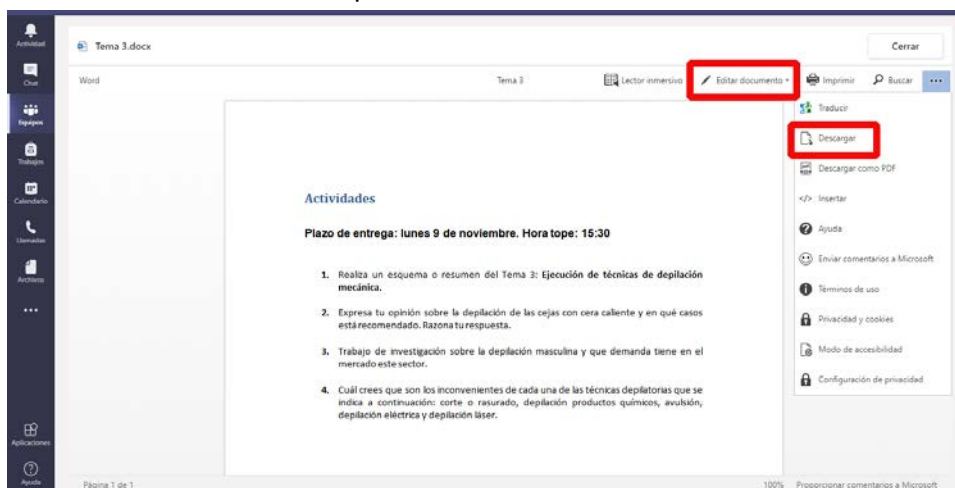


- Seleccionar una tarea para trabajar y ver los detalles de la misma.



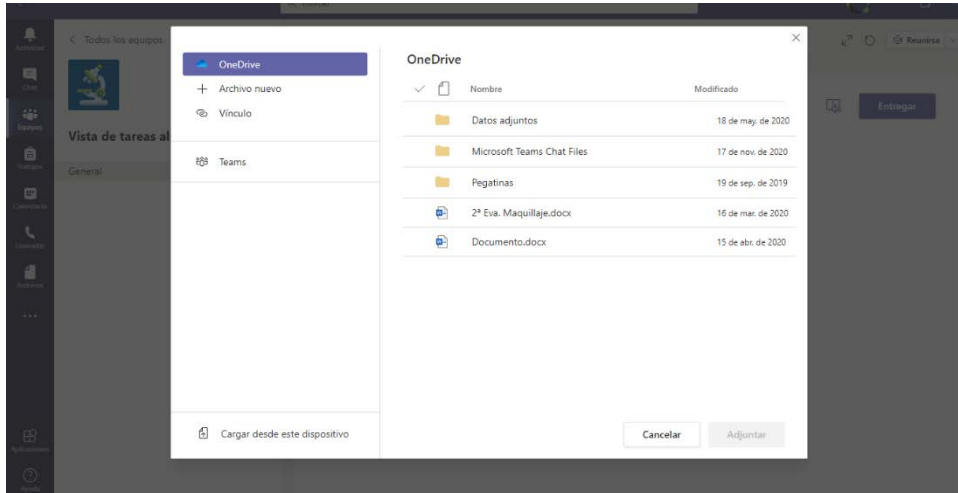
7. Realizar la tarea

- Se puede trabajar sobre los documentos enviados por el profesor descargando o haciendo click en abrir en aplicación de escritorio.

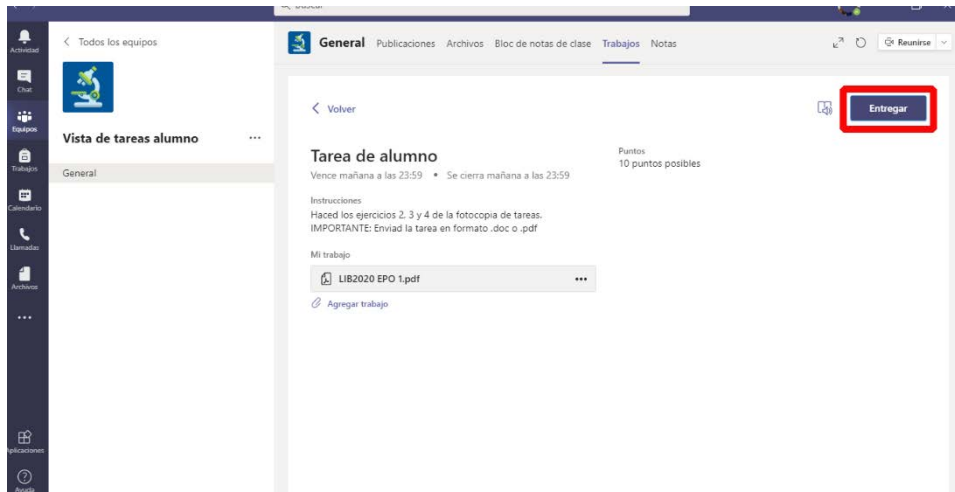


- Adjuntar otros archivos a esa tarea seleccionando: Agregar trabajo y cargando el archivo.

Nota: Puede Agregar hasta 10 recursos adicionales a una tarea. 500 MB es el tamaño máximo de archivo de un recurso.



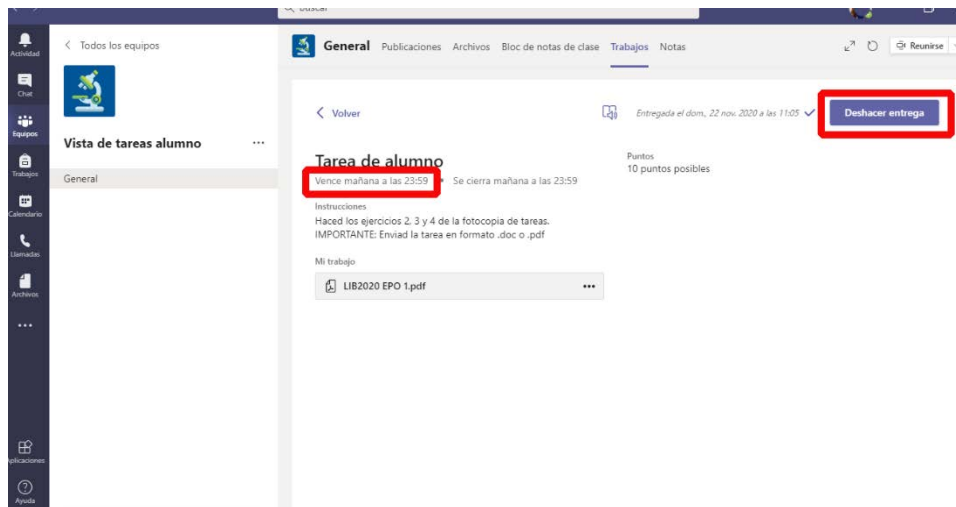
8. Seleccionar el botón Entregar para entregar una tarea antes de la fecha límite.



9. El botón cambiará según el estado.

Según el estado de la tarea, se puede entregar el trabajo a tiempo o con retraso, o bien puede enviar un trabajo revisado.

- Si no ha vencido la tarea aparece: **Deshacer la entrega.**
La tarea se puede modificar y una vez mejorada se tendrá que volver a realizar la entrega, haciendo click en **Volver a entregar.** Siempre antes de la fecha de vencimiento.
- Cuando ha vencido la fecha pueden pasar dos cosas:
 - El profesor permite entregas retrasadas aparece: **Entregar tarde.**
 - El profesor no acepta entregas retrasadas. **No se podrá entregar trabajos.**
- El profesor puede devolver la tarea al alumno antes de la fecha de vencimiento y hay que revisar o añadir algo, esto permite al alumno entregar la tarea de nuevo.



Enlaces y bibliografía

<https://support.microsoft.com/es-es/office/entregar-una-tarea-en-microsoft-teams-e25f383a-b747-4a0b-b6d5-a2845a52092b>

<https://support.microsoft.com/es-es/office/revisar-devolver-y-entregar-tareas-mediante-el-m%C3%A9todo-para-ofrecer-comentarios-63e5efdd-be09-47f0-87ea-e8e4bcb45aa4>